


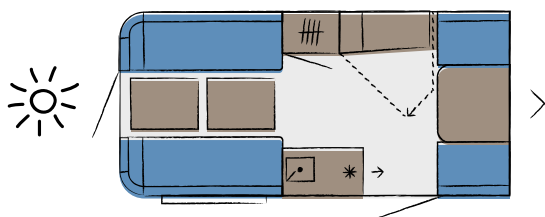
Technische Daten und Preise

Stand 10.01.2025




NEUER GRUNDRISS
Mehr Infos unter beachy.de/at

beachy 420+



Technische Daten

Gesamtlänge / Aufbauhöhe	mm	5.687 / 4.260
Gesamtbreite / Innenbreite	mm	2.165 / 2.044
techn. zulässige Gesamtmasse ¹	kg	1.000
Gesamthöhe / Innenstehhöhe ²	mm	2.659 / 1.900 - 2.050
Masse im fahrbereiten Zustand (-/+ 5%) ³	kg	836 (794 - 878)
Herstellerseitig festgelegte Masse für Sonderausstattung ⁴	kg	39
Technisch mögliche Auflastung auf	kg	1.200
Aufbaustärke (Boden / Dach / Wand)	mm	37 / 31 / 31



Schlafplätze

Liegefläche, Bettumbau Stockbetten (Länge x Breite)	mm	1.970 x 690; 1.930 x 790
Liegefläche, Bettumbau Sitzgruppe (Länge x Breite)	mm	2.000 x 1.700

Preis

Preis ab Werk inkl. 20 % MwSt. € **20.320,-**

1 Bei der technisch zulässigen Gesamtmasse in beladenem Zustand handelt es sich um die herstellerseitig festgelegte Gesamtmasse, die im Fahrbetrieb in keinem Fall überschritten werden darf.
2 Die Fahrzeughöhe kann je nach Modell, Ausrüstungszustand, Bereifung, Sonderausstattung und Beladung variieren.
3 Die Masse in fahrbereitem Zustand bezeichnet das Leergewicht des Fahrzeugs im Serienzustand gemäß den Herstellerangaben einschließlich der Masse des Aufbaus, des Führerhauses, der Anhängervorrichtung und der Ersatzräder sowie des Werkzeuges sowie des zu 100 % gefüllten Frischwassertanks. Es handelt es sich um einen errechneten Wert, der rechtlich zulässigen Toleranzen von bis zu ± 5 % unterliegt (siehe Klammerzusatz). Da sich das Auftreten von rechtlich zulässigen Toleranzen unmittelbar auf die verbleibende Nutzlast auswirkt, müssen diese Toleranzen bereits bei der Konfiguration des Fahrzeugs berücksichtigt werden.

4 Bei der maximalen Masse für Sonderausstattung handelt es sich um einen für jeden Grundriss errechneten Wert, mit dem HOBBY die Masse für die werksseitig bestellbare Sonderausstattung begrenzt hat. Dadurch soll sichergestellt werden, dass die gesetzlich vorgeschriebene sog. Mindest-Nutzlast eingehalten wird. Erhöht sich die tatsächliche Fahrzeugmasse durch die Auswahl von Sonderausstattung so weit, dass rechnerisch zwischen der tatsächlichen Fahrzeugmasse und der technisch zulässigen Gesamtmasse nicht mehr ausreichend freie Masse für die Mitfahrer (nur bei Wohnmobilen und Kastenwagen) und die Mindest-Nutzlast verbleibt, kannst du bei der Konfiguration grundrissabhängig eine Fahrzeugauflastung (Erhöhung der technisch zulässigen Gesamtmasse) wählen. Alternativ kannst du die zulässige Personenzahl im Fahrbetrieb reduzieren (nur bei Wohnmobilen und Kastenwagen) und/oder Sonderausstattung abwählen. Die Konfiguration und den Bestellvorgang kannst du andernfalls nicht fortsetzen.

5 Maximales Gesamtgewicht des Gepäcks, welches an den 4 Zurrösen befestigt wird = 55 kg.
6 Batteriebetrieben.
7 Beinhaltet: Homologation/EU-Typgenehmigung und CoC/Zulassungsdokumente Teil II.
8 Vorbehaltlich Preiserhöhung durch Spedition.

beachy

Serienausstattung



Alle Informationen zu den Preisen und Gewichten findest du bei uns auf der Homepage.

Chassis / Sicherheit

- Auflaufbremssystem KNOTT ANS mit automatischer Bremsnachstellung
- Ausdrehstützen, vollverzinkt
- Buglaufgrad mit Stützlastanzeige
- Nebelschlussleuchte
- Radstoßdämpfer
- Reifenreparaturset
- Zulassung für Tempo 100
- Antischlingler-Kupplung KNOTT

Felgen

- Stahlfelgen Silber mit Radnabenabdeckung

Fenster

- Kombikassetten mit Verdunkelungs- und Insektenschutzrollo, für alle Fenster
- Vorhängefenster, ausstellbar, doppelt verglast und getönt

Aufbau

- Einstiegstritt
- Befestigungsösen zur Ladungssicherung, 4 Stück⁵
- Dachhaube DOMETIC SEITZ, Midi-Heki 700 x 500 mm, mit Verdunkelungs- und Insektenschutzplissee im Wohnraum
- Eingangstür einteilig, mit Bullauge

Aufbau

- GFK-Unterboden
- Heckklappe zweiteilig, Unterteil schwenkbar, mit Bullauge
- LED-Vorzellleuchte
- Radkastenblende mit Gummilippe für Windschürze
- Rangiergriffe aus Leichtmetall am Bug und Heck
- Seitenwände mit Glattblech
- Sonderbeklebung beachy 420+
- Vorzellleiste
- Winterbelüftung für Sitzgruppe, Stauschränke und Betten

Wohnraum

- Kleiderschrank
- Face-to-Face Sitzgruppe, zu Bett und Rundsitzgruppe umbauar
- Flexibler Klapp Tisch „Driftwood“ im Wohnbereich , 2 Stück
- Einhängetisch "Driftwood" im Bugbereich, 1 Stück
- Hängestaufächer
- Kissen-Set in Cordstoff "Sunset", 4 Stück

Polsterkombinationen

- Wohn- und Liegepolster in Cordstoff „Ocean“ oder „Ocean midnight“

Küche

- Kühlbox IGLOO ICF40, 39 Liter, 12 / 24 / 230 V
- Schublade, mit Vollauszug und Push-Lock-Verschlüssen
- Schublade für Kühlbox, mit Vollauszug und Sicherheits-Verschluss
- Spüle aus Edelstahl

Schlafen

- Stockbett mit Rausfallschutz und Leiter
- Lichtschalter im Schlafbereich

Wasser / Elektrik

- Abwasserrollentank inkl. Aufbewahrungstasche
- Frischwassertank, 25 Liter
- Tauchpumpe
- Elektronisch geregelte 12 V- / 350 VA-Stromversorgung
- FI-Schutzschalter
- PKW-Anschlussstecker JAEGER, 13-polig
- Rauchmelder⁶
- USB-Doppelladesteckdose, 2x
- Vorbereitung für Solaranlage

LED-Beleuchtung

- Indirekte Beleuchtung im Wohnbereich und Küche
- Pendelleuchte in Rattan-Optik, höhenverstellbar

Sonderausstattung

Chassis / Sicherheit

- Reserverad mit Halter, anstatt Reifenreparaturset, Unterflurmontage
- Stabilisierungssystem KNOTT ETS Plus

Auflastung

- Auflastung auf 1.200 kg ohne technische Änderung

Felgen

- Leichtmetallfelgen Schwarz poliert

Aufbau

- "Beachy" Sonnensegel DWT für Seitenwand
- Deichselfahradträger
- Deichselstaukasten (Aluminium-Transportbox, witterungs- und temperaturbeständig)

Bad

- Tragbare Toilette THETFORD Porta Potti 565P inkl. THETFORD Bodenplatte
- Faltbare Toilettenraumabtrennung / Multifunktionswand

Wasser / Elektrik

- Elektroheizung 230 V, 1 kW Heizleistung, mit Ventilationsfunktion
- Vorbereitung für Autarkpaket inkl. Laderegler mit Booster und Batteriekasten

Länderspezifikationen

- Typisierung⁷
- Frachtkosten⁸

	GEWICHT IN KG ⁴	PREIS AB WERK INKL. 20 % MWST. (EURO)
Reserverad mit Halter, anstatt Reifenreparaturset, Unterflurmontage	20,70	505,-
Stabilisierungssystem KNOTT ETS Plus	5,70	1.080,-
Auflastung auf 1.200 kg ohne technische Änderung	0,00	0,-
Leichtmetallfelgen Schwarz poliert	6,80	845,-
"Beachy" Sonnensegel DWT für Seitenwand	8,50	420,-
Deichselfahradträger	10,00	430,-
Deichselstaukasten (Aluminium-Transportbox, witterungs- und temperaturbeständig)	7,10	775,-
Tragbare Toilette THETFORD Porta Potti 565P inkl. THETFORD Bodenplatte	20,50	355,-
Faltbare Toilettenraumabtrennung / Multifunktionswand	20,50	925,-
Elektroheizung 230 V, 1 kW Heizleistung, mit Ventilationsfunktion	2,86	605,-
Vorbereitung für Autarkpaket inkl. Laderegler mit Booster und Batteriekasten	2,80	360,-
Typisierung ⁷	0,00	250,-
Frachtkosten ⁸	0,00	1.050,-

Allgemeine Hinweise

Preisliste BEACHY 420+ Saison 2025,
Stand 10.01.2025

Mit dem Erscheinen dieser Preisliste verlieren alle bisherigen Preislisten ihre Gültigkeit. Die Preise sind unverbindliche Preisempfehlungen ab Werk Fockbek inklusive der gesetzlichen Mehrwertsteuer. Der Inhalt entspricht dem Stand der Drucklegung. Änderungen in Konstruktion und Ausstattung sowie Irrtümer vorbehalten.

Die im Prospekt abgebildeten Modelle enthalten zum Teil auch Sonderausstattungen beziehungsweise Dekorationen, die nicht zum serienmäßigen Lieferumfang gehören. Abweichungen in Struktur und Farbe gegenüber den abgebildeten Einrichtungsgegenständen bleiben vorbehalten, soweit sie in der Natur der verwendeten Materialien liegen und handelsüblich sind. Gleiches gilt für technische Änderungen am Fahrzeug, soweit die Produktqualität insgesamt gleichwertig bleibt oder verbessert und der Verwendungszweck nicht beeinträchtigt wird.

Die genannten Preise gelten nur im Rahmen der Serienneufertigung. Ein nachträglicher Einbau von bestimmten Sonderausstattungsartikeln ist teilweise nicht möglich beziehungsweise mit erheblichen Mehrkosten verbunden.

Deutschland

BEACHY ist eine Marke der Hobby Gruppe.

Hobby-Wohnwagenwerk
Ing. Harald Striewski GmbH
Harald-Striewski-Straße 15
24787 Fockbek/Rendsburg
www.hobby-caravan.de
www.facebook.com/hobby.de

WOHNWAGEN
Pusch
TREFFPUNKT FÜR CARAVANER

www.pusch-wohnwagen.at

ZENTRALE

Linzer Straße 138
4810 Gmunden
Tel.: 07612/67945
e-mail: office@pusch-wohnwagen.at

FILIALE

Tullner Strasse 5
3033 Altengbach
Tel.: 02774/2401
e-mail: altengbach@pusch-wohnwagen.at