

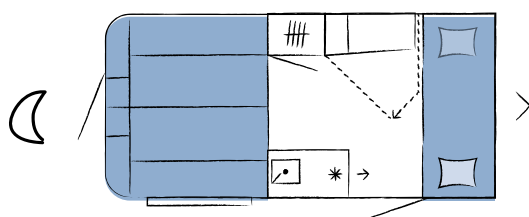
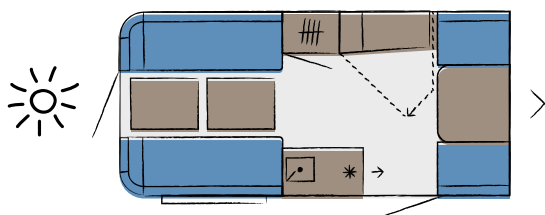
# Données techniques et prix

version 10/01/2025




**NOUVEAU PLAN D'AMÉNAGEMENT**  
Plus d'infos sur le site [beachy.de/fr](http://beachy.de/fr)

## beachy 420+



### Données techniques

Longueur totale / longueur de cellule	mm	5 687 / 4 260
Largeur totale / largeur intérieure	mm	2 165 / 2 044
Masse en charge maximale tech. admissible <sup>1</sup>	kg	1 000
Hauteur totale / hauteur sous plafond <sup>2</sup>	mm	2 659 / 1 900 - 2 050
Masse en ordre de marche (+/- 5 %) <sup>3</sup>	kg	836 (794 - 878)
Masse maximale définie par le fabricant pour l'équipement spécial <sup>4</sup>	kg	39
Augmentation de charge technique à	kg	1 200
Épaisseur panneaux (plancher / toit / parois)	mm	37 / 31 / 31



### Couchages

Surface de couchage, lit superposé convertible (longueur x largeur)	mm	1 970 x 690 ; 1 930 x 790
Surface de couchage, dînette convertible (longueur x largeur)	mm	2 000 x 1 700

### Prix

Prix TTC rendu concession (TVA 20 %) € **21 750**

1 Pour la masse maximale en charge techniquement admissible, il s'agit de la masse maximale définie par le constructeur et qui ne doit en aucun cas être dépassée lorsque le véhicule est en marche.

2 La hauteur du véhicule peut varier selon le modèle, l'état de l'équipement, les pneus, l'équipement spécial et la charge.

3 La masse en ordre de marche indique le poids à vide du véhicule de série, selon les données du constructeur, y compris la masse de la carrosserie, de la cabine de conduite, du dispositif d'attelage et des roues de secours, des outils ainsi que du réservoir d'eau propre entièrement rempli. Il s'agit d'une valeur calculée. La tolérance légalement admissible peut aller jusqu'à ± 5 % (voir ajout entre parenthèses). Comme ces marges de tolérance légalement admissibles influent directement sur la charge utile restante, il convient d'en tenir compte dès la configuration du véhicule.

4 Concernant la masse maximale de l'équipement spécial, il s'agit d'une valeur calculée pour chaque plan d'aménagement et qui a permis à HOBBY de limiter la masse de l'équipement spécial à commander en usine. Ce faisant, il convient de s'assurer du respect de la « charge utile minimale » légalement imposée. Si, suite au choix d'un équipement spécial, la masse réelle du véhicule est telle qu'il ne reste plus suffisamment de masse libre pour les passagers (uniquement pour les camping-cars et les fourgons) et la charge utile minimale entre la masse réelle du véhicule et la masse maximale techniquement admissible, vous pouvez sélectionner une augmentation de charge (augmentation de la masse maximale techniquement admissible) lors de la configuration selon le plan d'aménagement. Vous avez également la possibilité de réduire le nombre de personnes autorisées en ordre de marche (uniquement pour les camping-cars et les fourgons) et/ou de désélectionner l'équipement spécial. Dans le cas contraire, vous ne pouvez poursuivre ni la configuration ni la commande.

5 Poids total maximal des bagages fixés aux quatre œillets = 55 kg.

6 Alimentation par batterie.

7 Comprend : homologation/réception UE par types et COC/documents d'immatriculation partie II, inclus dans le prix de la caravane.

beachy

# Équipement de série



Vous trouverez toutes les informations sur les prix et les poids sur notre site internet.

## Châssis / sécurité

- Système de freinage à inertie KNOTT ANS avec ajustement automatique
- Stabilisateurs à manivelle, galvanisés
- Roue jockey avec pèse-flèche intégré
- Feu de brouillard AR
- Amortisseurs de roue
- Kit de réparation crevaison
- Homologation pour la vitesse de 100 km/h
- Anti-lacet KNOTT

## Jantes

- Jantes en acier couleur argent avec cache-moyeux

## Fenêtres

- Cassettes combinées avec occultation et moustiquaire, pour toutes les fenêtres
- Fenêtres sans cadre ouvrantes, à double vitrage et teintées

## Structure

- Marche d'accès
- CÉllets de fixation pour arrimage de la charge, 4 unités<sup>5</sup>
- Lanterneau DOMETIC-SEITZ, Midi-Heki 700 x 500 mm, avec store plissé d'assombrissement avec moustiquaire dans le séjour
- Porte d'entrée monobloc, avec hublot

## Structure

- Dessous de caisse en polyester renforcé de fibres de verre
- Porte arrière à deux volets, volet inférieur pivotable, avec hublot
- Éclairage d'auvent à LED
- Aile de passage de roue avec lèvre en caoutchouc pour cache-roue
- Poignées de tirage en alliage léger à l'avant et à l'arrière
- Parois latérales avec tôle lisse
- Décor beachy 420+
- Rail d'auvent
- Ventilation hivernale pour dînette, placards de rangement et lits

## Séjour

- Penderie
- Dînette en face-à-face, convertible en lit et en dînette en U
- Table pliante flexible « Driftwood » dans l'espace de vie, 2 unités
- Table à fixation « Driftwood » à l'avant, 1 unité
- Rangements de pavillon
- Ensemble de coussins en velours côtelé « Sunset », 4 unités

## Combinaisons de garnitures

- Garnitures pour assises et couchages en velours côtelé « Ocean » ou « Ocean midnight »

## Cuisine

- Glacière IGLOO ICF40, 39 litres, 12/24/230 V
- Tiroir à extension complète, avec verrouillage Push Lock
- Tiroir pour glacière à extension complète, avec verrouillage de sécurité
- Évier en acier inoxydable

## Couchages

- Lit superposé avec protection antichute et échelle
- Interrupteur d'éclairage dans l'espace de couchage

## Eau / électricité

- Réservoir à roulettes pour eaux usées, sac de rangement inclus
- Réservoir d'eau propre, 25 litres
- Pompe immergée
- Alimentation électrique, 12 V / 350 VA à commande électronique
- Disjoncteur
- Prise de raccordement voiture à 13 broches Jaeger
- Détecteur de fumée<sup>6</sup>
- Double prise chargeur USB, 2x
- Préparation pour installation solaire

## Éclairage à LED

- Éclairage indirect dans le séjour et la cuisine
- Luminaire suspendu en rotin, réglable en hauteur

# Équipement spécial

## Châssis / sécurité

Roue de secours avec support, à la place du kit de réparation crevaison, montage sous châssis

	MASSE EN KG <sup>4</sup>	PRIX (EURO)/ TVA 20% COMPRISE
Système de stabilisation KNOTT ETS Plus	5,70	1054
<b>Augmentation de charge</b>		
Augmentation de charge à 1 200 kg sans modification technique	0,00	0
<b>Jantes</b>		
Jantes en alliage léger noires polies	6,80	824
<b>Structure</b>		
Solette « Beachy » DWT pour le côté	8,50	411
Porte-vélos sur flèche	10,00	417
Coffre sur flèche (coffre de transport en aluminium, résiste aux intempéries et aux variations de température), incompatible avec le porte-vélo	7,10	753
<b>Salle de bains</b>		
Toilette portative THETFORD Porta Potti 565P, incluant une plaque de fond THETFORD	20,50	347
Cloison de séparation pliable pour les toilettes / mur multifonctionnel	20,50	903
<b>Eau / électricité</b>		
Chauffage électrique 230 V, 1 kW de puissance de chauffage, avec fonction de ventilation	2,86	591
Prééquipement pour pack autonomie, avec régulateur de charge/booster et boîtier de batterie	2,80	349
<b>Spécifications nationales</b>		
Documents d'immatriculation <sup>7</sup>	0	0

## Jantes

## Structure

## Salle de bains

## Eau / électricité

## Spécifications nationales

## Informations générales

Liste de prix BEACHY 420+ saison 2025, statut 10 janvier 2025

Avec cette liste de prix, toutes les listes de prix précédentes perdent leur validité. Les prix sont des prix recommandés sans engagement rendu concession, TVA comprise. Le contenu de cette brochure correspond aux informations disponibles au moment de la mise sous presse. Sous réserve de modifications de construction et d'équipement, ainsi que d'erreurs.

Les modèles photographiés dans ce catalogue peuvent comprendre des équipements spéciaux ou des décorations qui ne font pas partie de l'équipement de série.

Sous réserve de divergences de structures et de couleurs par rapport aux objets d'équipement représentés, tant qu'elle relève de la nature des matériaux utilisés et est habituelle des pratiques commerciales. Ceci vaut également pour des modifications techniques réalisées sur le véhicule, dans la mesure où la qualité du produit demeure globalement identique ou est améliorée, et qu'il n'est pas porté atteinte à l'objet de l'utilisation.

Les prix indiqués sont uniquement valables dans le cadre de la fabrication initiale de série. Le montage ultérieur de certains équipements spéciaux est soit impossible, soit soumis à un important surcoût.

## Allemagne

BEACHY est une marque du groupe Hobby.

Hobby-Wohnwagenwerk  
Ing. Harald Striewski GmbH  
Harald-Striewski-Straße 15  
DE-24787 Fockbek/Rendsburg  
www.hobby-caravan.de/fr  
www.facebook.com/hobby.de

Hobby Cars France  
Go Loisirs Lehmann  
RN4 - RD 228 / Bellevue  
67203 OBERSCHEFFOLSHEIM  
03 88 77 21 77  
contact@hobby-caravane.fr  
www.hobby-caravan.fr  
www.facebook.com/hobbyfrance  
www.beachy.de/fr  
www.facebook.com/beachycampeur