

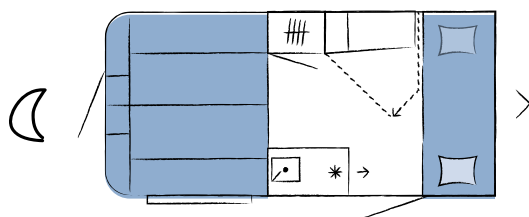
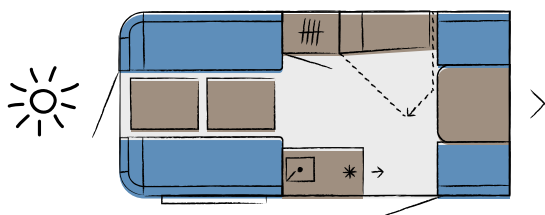
Dane techniczne i ceny

Stan na dzień 10.01.2025



NOWY UKŁAD WNĘTRZA
Więcej informacji na stronie beachy.de/pl


beachy 420+



Dane techniczne

Długość całkowita / długość przyczepy	mm	5.687 / 4.260
Szerokość całkowita / szerokość wnętrza	mm	2.165 / 2.044
Maksymalna masa całkowita ¹	kg	1.000
Wysokość całkowita / wysokość wnętrza ²	mm	2.659 / 1.900 - 2.050
Masa w stanie gotowym do jazdy (-/+ 5%) ³	kg	836 (794 - 878)
Maksymalna masa wyposażenia specjalnego określona przez producenta ⁴	kg	39
Technicznie możliwe zwiększenie DMC do	kg	1.200
Grubość zabudowy (podłoga / dach / ściana)	mm	37 / 31 / 31

Miejsca do spania



Miejsca do leżenia, łóżka piętrowe po rozłożeniu (długość x szerokość)	mm	1.970 x 690; 1.930 x 790
Miejsca do leżenia, siedzisko po rozłożeniu (długość x szerokość)	mm	2.000 x 1.700

Cena

Cena Ex-Works fabryka z 23% VAT (w PLN)	zł	89.700,00
---	----	------------------

- Maksymalna masa całkowita to maksymalna, dopuszczalna masa pojazdu wraz z wyposażeniem i ładunkiem na jaki pojazd został homologowany. W czasie jazdy masy tej nie wolno przekraczać.
- Wysokość pojazdu może być różna w zależności od modelu, stanu wyposażenia, opon, wyposażenia specjalnego oraz obciążenia.
- Masa pojazdu gotowego do jazdy odnosi się do masy własnej pojazdu w stanie standardowym zgodnie ze specyfikacjami producenta, w tym masy zabudowy, kabiny kierowcy, zaczepu holowniczego i kół zapasowych, a także narzędzi i w 100% pełnego zbiornika świeżej wody. Jest to wartość wyliczona, która podlega prawnie dopuszczalnym tolerancjom $\pm 5\%$ (patrz dodatek w nawiasie). Ponieważ występowanie prawnie dopuszczalnych tolerancji ma bezpośredni wpływ na pozostałą masę użyteczną, tolerancje te należy wziąć pod uwagę już podczas konfigurowania pojazdu.

- Maksymalna masa wyposażenia specjalnego to wartość obliczona osobno dla każdego modelu, za pomocą której, firma HOBBY ograniczyła masę wyposażenia specjalnego, możliwą do zamówienia u producenta. Celem tego było zapewnienie zgodności masy wyposażenia, z określoną w przepisach, tzw. minimalną masą użyteczną. Jeśli w wyniku wyboru dodatkowego wyposażenia, zwiększymy masę pojazdu w takim stopniu, że różnica między jej rzeczywistą masą, a maksymalną, dozwoloną masą całkowitą, z określoną dozwoloną liczbą osób podczas jazdy, okaże się niewystarczająca, wówczas podczas konfiguracji należy wybrać opcję zwiększenia DMC (dopuszczalnej masy całkowitej). Te same zalecenia dotyczą minimalnej masy użytkowej. Inna opcja jest zmniejszenie dozwolonej liczby osób podczas jazdy i/lub rezygnacja z wyboru wyposażenia specjalnego. Brak wyboru jednej z powyższych opcji oznaczać będzie brak możliwości kontynuowania procesu konfiguracji i zamawiania (zalecenia powyższe dotyczą samochodów kempingowych i furgonów).

5 Maksymalna łączna masa bagażu przymocowanego do 4 zaczepów mocujących = 55 kg.

6 Zasilanie bateryjne.

7 Zawartość: homologacja / homologacja typu, certyfikat zgodności (CoC) / dokumenty rejestracyjne pojazdu część II.

beachy

Wyposażenie seryjne



Wszelkie informacje dotyczące oferowanych modeli, cen i wagi znajdziesz na naszej głównej stronie internetowej

Rama / bezpieczeństwo

- System hamowania najazdowego KNOTT ANS z automatyczną regulacją szczęk
- Wykręcane wsporniki, ocynkowane w całości
- Koło podporowe z wagą do mierzenia nacisku dyszla na hak
- Tylnie światło przeciwmgielne
- Amortyzatory kół
- Zestaw do naprawy opon
- Homologacja dla prędkości 100 km/h (Tempo 100)
- Zaczep z systemem KNOTT do stabilizacji przyczepy i tłumienia jej ruchów oscylacyjnych

Felgi

- Felgi stalowe, srebrne z zaślepkami piasty koła

Okna

- Kasety typu kombi z roletą przeciwstłoneczną i moskitierą, do wszystkich okien
- Okno bez ramy, uchylne, podwójnie przeszklone i przyciemnione

Zabudowa

- Stopień przed drzwiami wejściowymi
- Zaczepy mocujące do zabezpieczania ładunków, 4 szt. ⁵
- Uchylne okno dachowe średnie DOMETIC SEITZ, 700 x 500 mm, z roletą przeciwstłoneczną i moskitierą, w części mieszkalnej
- Drzwi wejściowe jednoczęściowe, z bulajem

Zabudowa

- Spód pojazdu z TWS
- Tylna kłapa dwuczęściowa, uchylna dolna część, z bulajem
- Lampa przedśionkowa LED
- Przeciwwiatrowa osłona wnętrza koła z gumową uszczelką
- Uchwyty manewrowe ze stopu metali lekkich w przedniej i tylnej części pojazdu
- Ściany boczne pokryte gładką blachą
- Specjalne naklejki beachy 420+
- Listwa przedśionkowa
- Wymuszona wentylacja siedziska, szafek na garderobę i łózek

Część mieszkalna

- Szafa
- Siedzisko z elementami wyposażenia ustawionymi naprzeciwko siebie, z możliwością przekształcenia w łóżko i siedzisko w kształcie litery U
- Uniwersalny stół składany „Driftwood” w strefie mieszkalnej, 2 szt.
- Stół podwieszany „Driftwood” w przedniej części, 1 szt.
- Wiszące schowki
- Zestaw poduszek sztruksowych „Sunset”, 4 szt.

Tapicerka

- Tapicerka siedzisk i łózek ze sztruksu „Ocean” lub „Ocean midnight”

Kuchnia

- Lodówka przenośna IGLOO ICF40, 39 l, 12 / 24 / 230 V
- Szuflada, wysuwana w całości,
- z systemem „push lock”
- Szuflada do lodówki przenośnej, wysuwana w całości, z bezpiecznym zamknięciem
- Zlewozmywak ze stali nierdzewnej

Część sypialna

- Łóżko piętrowe z zabezpieczeniem przed wypadnięciem i drabinką
- Wyłącznik oświetlenia w części sypialnej

Woda / instalacja elektryczna

- Zbiornik na ścieki na rolkach z workiem do przechowywania
- Zbiornik świeżej wody, 25 l
- Pompa zanurzeniowa
- Elektronicznie regulowane zasilanie prądem 12 V / 350 VA
- Wyłącznik różnicowoprądowy
- Wtyczka przyczepy JAEGER, 13-biegunowa
- Czujnik dymu ⁶
- Podwójne gniazdo do ładowania USB, 2x
- Przygotowanie do montażu instalacji solarnej

Oświetlenie LED

- Pośrednie oświetlenie strefy mieszkalnej i kuchni
- Rattanowa, lampa wisząca, z regulacją wysokości

Wyposażenie specjalne

	WAGA W KG ⁴	CENA EX-WORKS FABRYKA Z 23% VAT (W PLN)
Rama / bezpieczeństwo		
Koło zapasowe z uchwytem, zamiast zestawu do naprawy opon, montaż pod podłogą	20,70	2.095,00
System stabilizacji KNOTT ETS Plus	5,70	4.509,00
Zwiększenie DMC		
Zwiększenie DMC do 1200 kg bez konieczności zmian technicznych	0,00	0,00
Felgi		
Felgi z metali lekkich, czarne, polerowane	6,80	3.524,00
Zabudowa		
Żagiel przeciwstłoneczny DWT „Beachy”, mocowany do bocznej ściany	8,50	1.758,00
Bagażnik rowerowy montowany na dyszlu	10,00	1.784,00
Skrzynia bagażowa montowana na dyszlu (aluminiowa skrzynia transportowa, odporna na działanie warunków atmosferycznych i temperatury)	7,10	3.222,00
Łazienka		
Toaleta przenośna THETFORD Porta Potti 565P z uchwytem mocującym do podłogi THETFORD	20,50	1.481,00
Składana przegroda toaletowa / ścianka wielofunkcyjna	20,50	3.865,00
Woda / instalacja elektryczna		
Ogrzewanie elektryczne 230 V, moc cieplna 1 kW, z funkcją wentylacji	2,86	2.526,00
Przygotowanie pod zestaw Autark-Set z regulatorem ładowania z funkcją Booster i skrzynką na akumulator	2,80	1.490,00
Specyfikacje krajowe		
Dokumenty rejestracyjne ⁷	0,00	985,00

Informacje ogólne

Cennik BEACHY 420+ sezon 2025, stan na dzień 10.01.2025

Wraz z publikacją tego cennika wszystkie dotychczasowe cenniki tracą ważność. Podane ceny są niewiążącymi, sugerowanymi cenami sprzedaży na warunkach Ex-Works fabryka w Fockbek i zawierającymi podatek VAT. Treść cennika zawiera poprawne dane w momencie oddawania go do druku. Zastrzegamy sobie prawo do dokonania zmian w konstrukcji i wyposażeniu oraz do występowania błędów.

PL Modele przedstawione w katalogu zawierają również wyposażenie specjalne lub elementy dekoracyjne, nienależące do seryjnego zakresu dostawy.

Odchylenia w strukturze i kolorach od przedstawionych przedmiotów wyposażenia są dopuszczalne, o ile są uwarunkowane naturalnymi właściwościami użytych materiałów i zgodne ze standardami handlowymi. Te same zasady dotyczą zmian technicznych pojazdu, pod warunkiem zachowania tej samej lub lepszej łącznej jakości materiałów i pod warunkiem, że nie mają one negatywnego wpływu na cel zastosowania.

Podane ceny obowiązują tylko dla nowego produktu seryjnego. Późniejszy montaż określonych artykułów wyposażenia specjalnego może być niemożliwy lub wiązać się ze znacznymi kosztami dodatkowymi.

Niemcy

BEACHY jest marką Grupy Hobby.

Zakład produkcyjny przyczep kempingowych firmy Hobby Ing. Harald Striewski GmbH Harald-Striewski-Straße 15 24787 Fockbek/Rendsburg www.hobby-caravan.de/pl www.facebook.com/hobby.de